

KANALIZACJA ZEWNĘTRZNA - RURY CIŚNIENIOWE PVC i PE

rysunek elementu	nazwa i wymiary	index	cena	ilość w opak.
------------------	-----------------	-------	------	---------------

Rury ciśnieniowe PVC

Typ PN 6


cena za 1 szt.

Rura ciś. PN- 6 fi 90x2.7x6000	PCRU-090-27-6000-06-845	78,00	55
Rura ciś. PN- 6 fi 110x2.7x6000	PCRU-110-27-6000-06-846	89,70	50
Rura ciś. PN- 6 fi 160x4.0x6000	PCRU-160-40-6000-06-844	186,42	28
Rura ciś. PN- 6 fi 225x5.5x6000	PCRU-225-55-6000-06-848	366,60	15

Typ PN 10

cena za 1 szt.

Rura ciś. PN-10 fi 90x4.3x3000	PCRU-090-43-3000-10-830	49,14	55
Rura ciś. PN-10 fi 90x4.3x6000	PCRU-090-43-6000-10-837	98,28	55
Rura ciś. PN-10 fi 110x4.2x3000	PCRU-110-42-3000-10-847	53,82	50
Rura ciś. PN-10 fi 110x4.2x6000	PCRU-110-42-6000-10-838	121,68	50
Rura ciś. PN-10 fi 160x6.2x3000	PCRU-160-62-3000-10-829	131,04	28
Rura ciś. PN-10 fi 160x6.2x6000	PCRU-160-62-6000-10-839	262,08	28
Rura ciś. PN-10 fi 225x8,6x3000	PCRU-225-86-3000-10-849	288,60	15
Rura ciś. PN-10 fi 225x8.6x6000	PCRU-225-86-6000-10-840	501,54	15



Rury PE

Typ PN 10

cena za m.b.

Rura PE PN-10 fi 20	PCPE-020-10-831	1,69	200
Rura PE PN-10 fi 25	PCPE-025-10-832	2,08	200
Rura PE PN-10 fi 32	PCPE-032-10-833	2,99	200
Rura PE PN-10 fi 40	PCPE-040-10-834	4,42	150
Rura PE PN-10 fi 50	PCPE-050-10-835	6,50	100
Rura PE PN-10 fi 63	PCPE-063-10-836	9,88	75



Rury studzienne (niebieskie)

cena za 1 szt.

Rura studzienna fi 110x4.2x3000	PVRU-110-42-3000-S -1543	60,84	50
Rura studzien. fi 110x4.2x3000 do gwint.	PVRU-110-42-3000-S -1544	60,84	50
Rura studzienna fi 110x4.2x6000	PVRU-110-42-6000-S -1547	121,68	50
Rura studzienna fi 125x4.8x3000	PVRU-125-48-3000-S -1559	80,34	45
Rura studzien. fi 125x4.8x3000 do gwint.	PVRU-125-48-3000-S -1559 G	80,34	45
Rura studzienna fi 125x4.8x5000	PVRU-125-48-5000-S -1560	130,00	45
Rura studzienna fi 125x4.8x6000	PVRU-125-48-6000-S -1561	156,00	45
Rura studzienna fi 160x6.2x3000	PVRU-160-62-3000-S -1542	131,04	28
Rura studzien. fi 160x6.2x3000 do gwint.	PVRU-160-62-3000-S- 1542 G	131,04	28
Rura studzienna fi 160x6,2x6000	PVRU-160-62-6000-S- 1546	262,08	28
Rura studzienna fi 160x7.7x3000	PVRU-160-77-3000-S- 1563	169,13	28
Rura studzien. fi 160x7.7x3000 do gwint.	PVRU-160-77-3000-S- 1563 G	169,13	28
Rura studzienna fi 160x7.7x5000	PVRU-160-77-5000-S- 1626	268,45	28
Rura studzienna fi 160x7.7x6000	PVRU-160-77-6000-S- 1562	322,14	28
Rura studzienna fi 225x8.6x3000	PVRU-225-86-3000-S -1545	288,60	15
Rura studzienna fi 225x8.6x6000	PVRU-225-86-6000-S -1548	501,54	15
Rura studzienna fi 225x10.8x3000	PVRU-225-108-3000-S -1638	523,77	15
Rura studzienna fi 225x10.8x6000	PVRU-225-108-6000-S -1621	1020,24	15



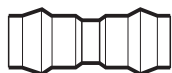
KANALIZACJA ZEWNĘTRZNA - KSZTAŁTKI CIŚNIENIOWE PVC

rysunek elementu	nazwa i wymiary	index	cena 1 szt.	ilość w opak.
------------------	-----------------	-------	----------------	------------------

Korki do rur studziennych

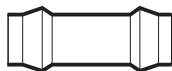
Korek do rury studziennej DN 110	PVKO-110-42-1549	26,00	-
Korek do rury studziennej DN 125	PVKO-125-48-1550	28,60	-
Korek do rury studziennej DN 160	PVKO-160-62-1630	71,50	-
Korek do rury studziennej DN 225	PVKO-225-86-1631	97,50	-

Dwuzłączki ciśnieniowe



Dwuzłączka ciś. fi 90 z uszcz.	PCDW-090-10-801	16,77	-
Dwuzłączka ciś. fi 90 bez uszczerek	PCDW-090-10-804	11,83	-
Dwuzłączka ciś. fi 110 z uszcz.	PCDW-110-10-802	36,27	-
Dwuzłączka ciś. fi 110 bez uszcz.	PCDW-110-10-805	31,07	-
Dwuzłączka ciś. fi 160 z uszcz.	PCDW-160-10-803	86,84	-
Dwuzłączka ciś. fi 160 bez uszcz.	PCDW-160-10-806	76,44	-
Dwuzłączka ciś. fi 225	PCDW-225-10-850	225,75	-

Nasuwki ciśnieniowe

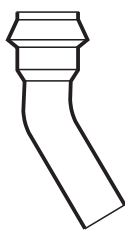


Nasuwka ciś. fi 90	PCNA-090-10-827	17,55	-
Nasuwka ciś. fi 90 bez uszczerek	PCNA-090-11-1563	12,61	-
Nasuwka ciś. fi 110	PCNA-110-10-828	24,57	-
Nasuwka ciś. fi 110 bez uszczerek	PCNA-110-11-1564	19,37	-
Nasuwka ciś. fi 160	PCNA-160-10-829	44,85	-
Nasuwka ciś. fi 160 bez uszczerek	PCNA-160-11-1565	34,45	-
Nasuwka ciś. fi 225	PCNA-225-10-830	140,83	-

KANALIZACJA ZEWNĘTRZNA - KSZTAŁTKI CIŚNIENIOWE PVC

rysunek elementu	nazwa i wymiary	index	cena 1 szt.	ilość w opak.
------------------	-----------------	-------	----------------	------------------

Łuki ciśnieniowe jednokielichowe



Łuk ciś. fi 90/11	PCLJ-090/11-10-804	30,80	-
Łuk ciś. fi 90/22	PCLJ-090/22-10-805	38,42	-
Łuk ciś. fi 90/30	PCLJ-090/30-10-806	44,85	-
Łuk ciś. fi 90/45	PCLJ-090/45-10-807	50,23	-
Łuk ciś. fi 90/60	PCLJ-090/60-10-808	63,09	-
Łuk ciś. fi 90/90	PCLJ-090/90-10-809	69,37	-
Łuk ciś. fi 110/11	PCLJ-110/11-10-810	47,39	-
Łuk ciś. fi 110/22	PCLJ-110/22-10-811	55,32	-
Łuk ciś. fi 110/30	PCLJ-110/30-10-812	58,90	-
Łuk ciś. fi 110/45	PCLJ-110/45-10-813	67,57	-
Łuk ciś. fi 110/60	PCLJ-110/60-10-814	89,55	-
Łuk ciś. fi 110/90	PCLJ-110/90-10-815	95,08	-
Łuk ciś. fi 160/11	PCLJ-160/11-10-816	108,39	-
Łuk ciś. fi 160/22	PCLJ-160/22-10-817	124,98	-
Łuk ciś. fi 160/30	PCLJ-160/30-10-818	148,75	-
Łuk ciś. fi 160/45	PCLJ-160/45-10-819	144,27	-
Łuk ciś. fi 160/60	PCLJ-160/60-10-820	231,73	-
Łuk ciś. fi 160/90	PCLJ-160/90-10-821	252,95	-
Łuk ciś. fi 225/11	PCLJ-225/11-10-822	284,05	-
Łuk ciś. fi 225/22	PCLJ-225/22-10-823	308,57	-
Łuk ciś. fi 225/30	PCLJ-225/30-10-824	341,76	-
Łuk ciś. fi 225/45	PCLJ-225/45-10-825	395,73	-
Łuk ciś. fi 225/67	PCLJ-225/67-10-852	494,10	-
Łuk ciś. fi 225/90	PCLJ-225/90-10-826	640,46	-
Łuk ciś. fi 315/11	PCLJ-315/11-10-1125	1315,15	-
Łuk ciś. fi 315/30	PCLJ-315/30-10-1127	1635,83	-
Łuk ciś. fi 315/45	PCLJ-315/45-10-853	2488,28	-
Łuk ciś. fi 315/90	PCLJ-315/90-10-827	3244,15	-